



Tashqi savdo

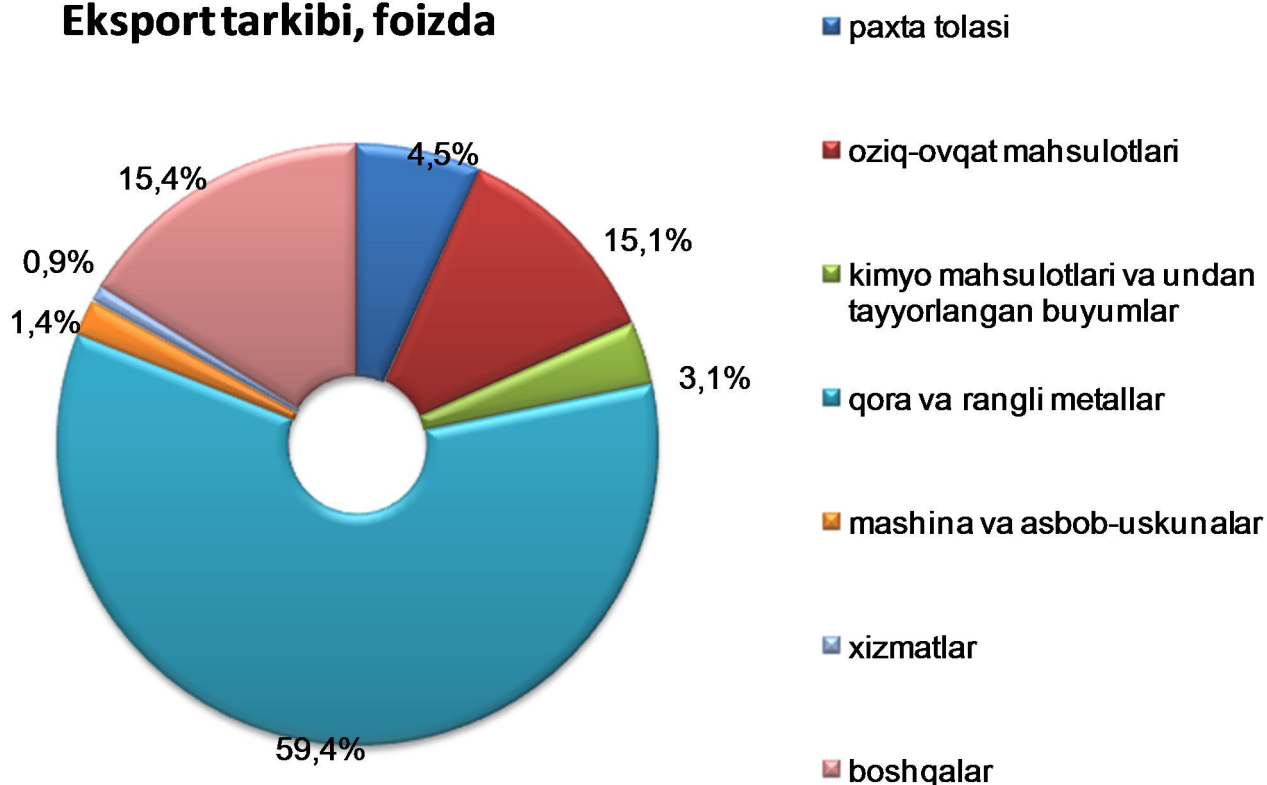
2018 yil iyul

Toshkent viloyatida tashqi savdo aylanmasi 2018 yil yanvar-iyul oyida 2108,3 mln. AQSh dollarini, shu jumladan eksport 743,7 mln. AQSh dollarini va import 1364,6 mln. AQSh dollarini tashkil qildi. Tashqi savdo aylanmasi saldosi –621,0 mln. AQSh dollarini tashkil etdi.

Oxirgi yillarda Respublikaning eksport tarkibida qariyb barcha tovarlar va xizmatlar guruhlari bo`yicha o`shish kuzatilmoqda.

Qora va rangli metallarni o`tgan yilning shu davriga nisbatan 103.8 foizini, paxta tolasi 34.4 foizni, kimyo mahsulotlari va undan tayyorlangan buyumlar 40.0 foizni, oziq-ovqat mahsulotlari 387.1 foizni, mashina va asbob-uskunalar 64,9 foizni, boshqa mahsulotlar 81,1 foizni tashkil etadi.

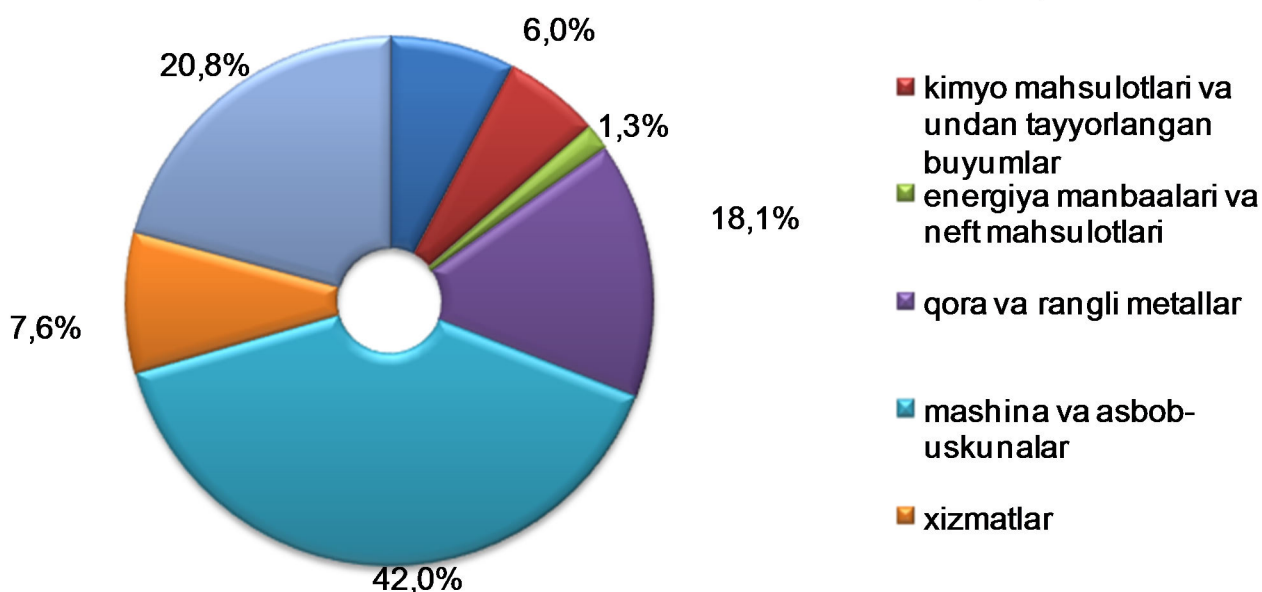
Eksport tarkibi, foizda



Viloyatning Import tarkibida ham barcha tovarlar va xizmatlar guruhlari bo'yicha o'sish kuzatilmoqda.

Qora va rangli metallarni o'tgan yilning shu davriga nisbatan 219,1 foizini, kimyo mahsulotlari va undan tayyorlangan buyumlar 83,9 foizni, oziq-ovqat mahsulotlari 54,4 foizni, mashina va asbob-uskunalarining 158,8 foizni, boshqa mahsulotlar 103,7 foizni tashkil etadi.

Import tarkibi, foizda



Xizmatlar eksporti



Jami eksportga nisbatan xizmatlar eksportining ulushi 0,9 foizni tashkil qiladi. 2017yilning yanvarga-iyul oyiga nisbatan 90,2 foizni tashkil qiladi. .





Tashqi savdo

2018 yilning yanvar-iyul viloyatning tashqi savdo aylanmasi quyidagi malumotlarda tavsiflanadi:

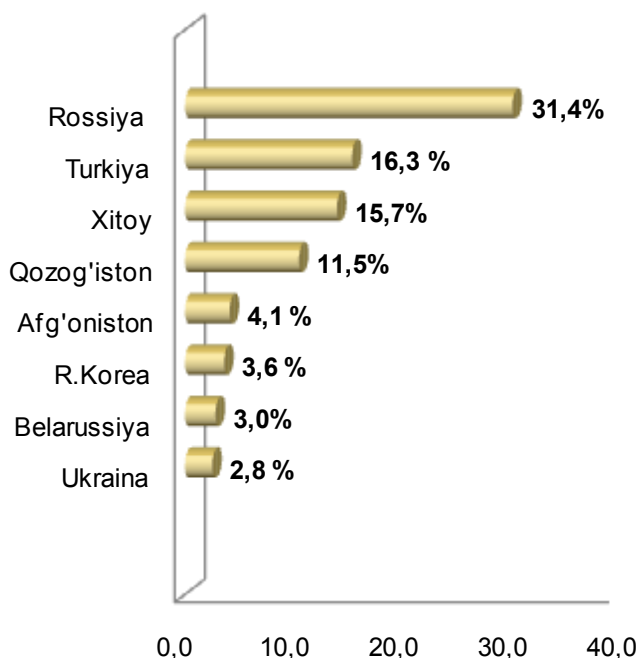
	mln. AQSh dollari	o'tgan yilga nisbatan foizda	umumiy hajmga nisbatan foizda
Eksport	743,7	95,8	100
paxta tolasi	33,6	34,4	4,5
oziq-ovqat mahsulotlari	112,5	387,1	15,1
kimyo mahsulotlari va undan tayyorlangan buyumlar	23,1	40,0	3,1
qora va rangli metallar	442,1	103,8	59,4
mashina va asbob-uskunalar	10,8	64,9	1,4
xizmatlar	6,9	90,2	0,9
boshqalar	114,8	81,1	15,4
Import	1364,6	131,5	100
oziq-ovqat mahsulotlari	99,4	54,4	7,3
kimyo mahsulotlari va undan tayyorlangan buyumlar	82,0	83,9	6,0
energiya manbaalari va neft mahsulotlari	17,4	127,1	1,3
qora va rangli metallar	246,4	219,1	18,1
mashina va asbob-uskunalar	573,0	158,8	42,0
xizmatlar	103,1	289,5	7,6
boshqalar	243,5	103,7	17,8



Tashqi savdo

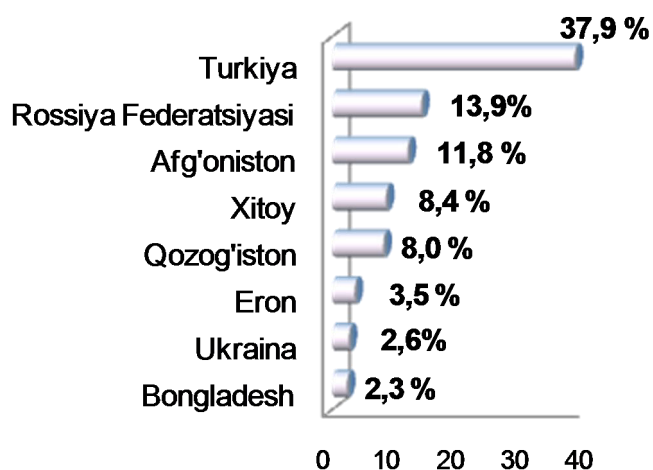
2018 yil yanvar-iyul oylarida viloyatda tashqi savdo aylanmasida eng katta ulushga ega bo'lgan mamlakatlar, foizda

MDH davlatlari orasida Rossiya, Qozog'iston, Ukraina, Belarussiya, Qirg'iziston va Tojikiston davlatlari tashqi savdo aylanmasida asosiy xamkorlar hisoblanib, ularning jami tashqi savdo aylanmasidagi ulushi 198,8 foizni tashkil qildi, boshqa davlatlar orasida Xitoy, Turkiya, Koreya Respublikasi, Afg'oniston, Braziliya davlatlari hisoblanadi va ularning ulushi 424,8 foizni tashkil qildi.



Jami eksport-import hajmida eng katta ulushga ega bo'lgan mamlakatlar, foizda

Eksport



Import

